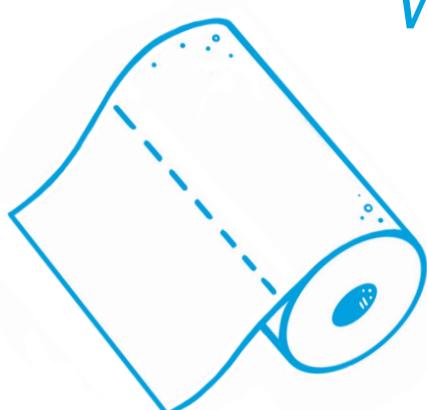


Zewa

SO WIRD'S GEMACHT

Waschmaschine reinigen in 5 Schritten

Was Sie brauchen

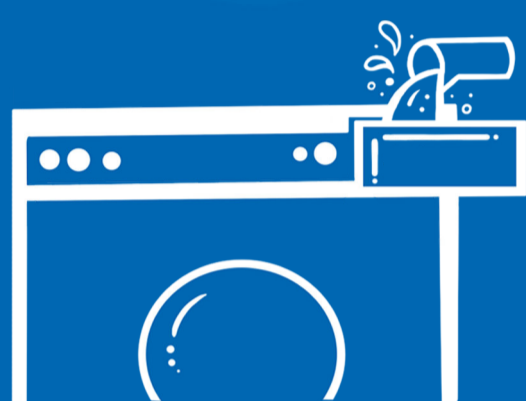


Zewa
Haushaltstücherl

Reinigungslösung

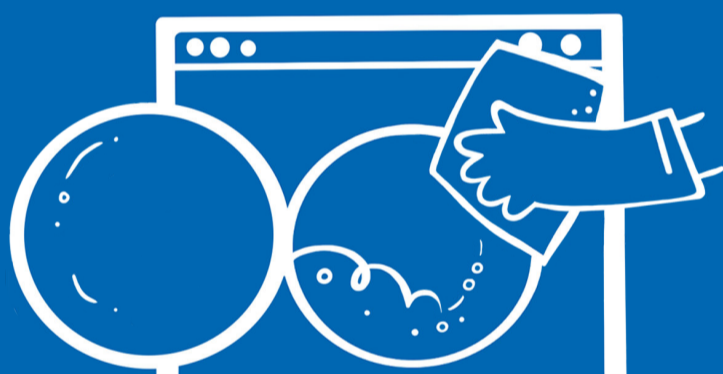


Gummihandschuhe



1. Füllen Sie eine Mischung aus $\frac{1}{4}$ Dosierkappe Backpulver und $\frac{1}{4}$ Dosierkappe warmem Wasser in die Waschmittel-Schublade. Geben Sie zwei Dosierkappen destillierten Essig in die Trommel und lassen Sie die Maschine für einen Waschgang lang leer laufen.

2. Schrubben Sie die Außenseite der Waschmaschine mit einer 50:50 Lösung aus warmem Wasser und destilliertem Essig.




3. Reinigen Sie das Türsiegel mit der Essiglösung und einem Haushaltstuch.



4. Lassen Sie die Waschmittelschublade in einer Lösung aus warmem Wasser und Geschirrspülmittel einweichen und wischen Sie den Bereich rund um die Schublade ab.

5. Setzen Sie die Schublade wieder ein und wischen Sie die Waschmaschine mit Zewa Haushaltstüchern trocken.



Entdecken Sie mehr auf zewa.net

 **Wohlbefinden jeden**