

Zewa

KAKO

očistiti perilicu rublja u 5 koraka

isprazniti mašinu za veš u 5




**Zewa papirni
ubrusi**

**Šta će vam
biti potrebno**

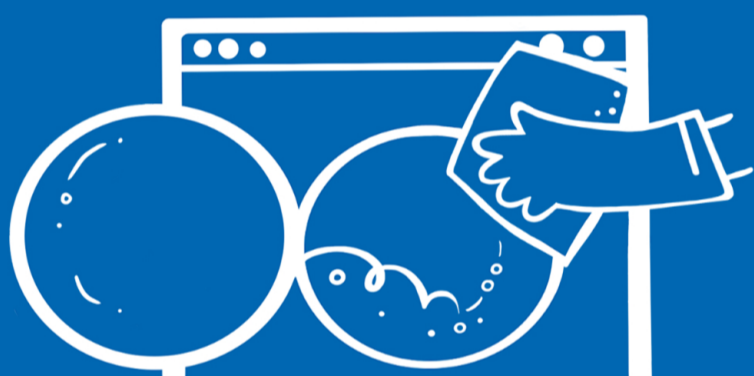


**Gumene
rukavice**



1. Sipajte $\frac{1}{4}$ šolje sode bikarbone i $\frac{1}{4}$ šolje tople vode u pregradu za deterdžent. Sipajte 2 šolje destilovanog sirćeta u bubanj i uključite mašinu

2. Očistite spoljašnjost veš mašine rastvorom tople vode i destilovanog sirćeta u razmeri 1:1




3. Očistite gumu na vratima veš mašine uz pomoć rastvora od sirćeta i papirnih ubrusa

4. Natopite pregradu za deterdžent rastvorom tople vode i tečnosti za čišćenje i obrišite sve



5. Vratite pregradu i obrišite mašinu koristeći Zewa papirne ubruse



Saznajte više na zewa.net

 **Dobra nega. Dobar život**