


**Zewa**

# CUM SĂ

## cureți mașina de spălat în 5 pași



**rolă de  
bucătărie Zewa**

*Ai nevoie de:*

**soluție de  
curățare**




**mănuși de  
cauciuc**



**1.** Adaugă soluția din: praf de copt (¼ ceașcă) și apă caldă (¼ ceașcă) în sertarul pentru detergent. Pune 2 cești de oțet distilat în tambur și pornește un ciclu fără rufe

**2.** Curăță exteriorul mașinii cu apă caldă și oțet distilat în proporție de 50/50




**3.** Spală garnitura pentru hublou, folosind soluția de oțet și un prosop de hârtie

**4.** Înmoaie sertarul pentru detergent într-o soluție din apă caldă și un produs lichid de curățare, după care șterge suprafața



**5.** Pune sertarul și șterge mașina de spălat, folosind prosoapele de bucătărie Zewa



Mai multe informații pe [zewa.net](http://zewa.net)

 *Îngrijire delicată, viață bună*

© Essity