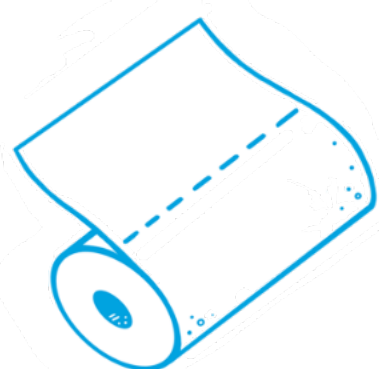


почистить стиральную машину за 5 шагов

Что вам может понадобиться




Бумажные
полотенца **Zewa**

Чистящее
средство




Резиновые
перчатки



1. Налейте раствор 1/4 чашки пищевой соды и 1/4 чашки воды в контейнер для порошка, а 2 чашки дистиллированного уксуса - в пустой барабан. Запустите стиральную машину.

2. Помойте внешнюю часть стиральной машины с помощью раствора из воды и дистиллированного уксуса (1:1).



3. Почистите дверцу машины с помощью раствора уксуса и воды из пункта 2.

4. Намочите контейнер для порошка с помощью раствора воды и средства для мытья посуды и протрите поверхность.



5. Поставьте контейнер для порошка на место и протрите стиральную машину насухо с помощью бумажных полотенец Zewa.



Узнайте больше на zewa.net

 Хорошо там, где забота