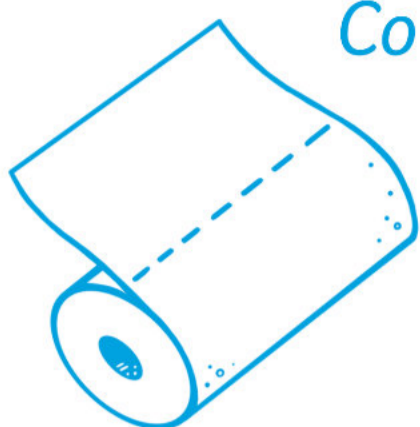


JAK vyčistit pračku v 5 krocích

Co budete potřebovat

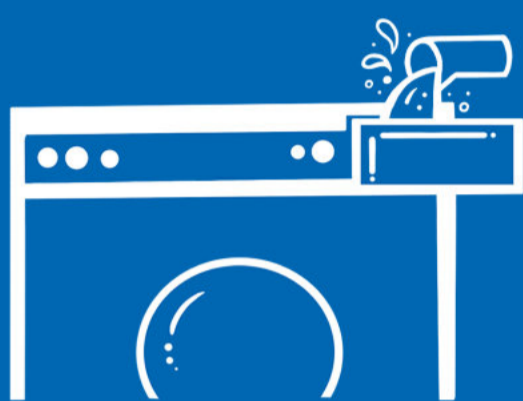


Papírové
utěrky **Zewa**

Čistící
přípravek



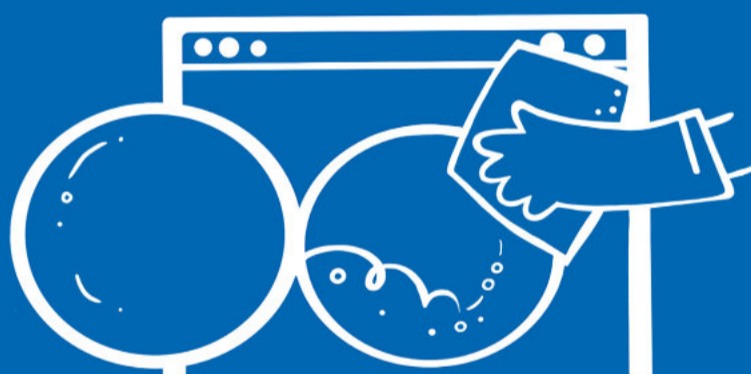
Gumové
rukavice



1. Do zásuvky na prací prášek nalijte směs 1/4 hrnku jedlé sody a 1/4 hrnku teplé vody.

Do bubnu pračky nalijte dva šálky destilovaného vinného octa a spusťte naprázdno prací cyklus

2. Otřete povrch pračky směsí destilovaného vinného octa a teplé vody v poměru 1:1




3. Vyčistěte těsnění dvířek roztokem vinného octa a otřete je papírovou utěrkou



4. Namočte zásuvku na prací prostředek ve směsi čističe a teplé vody a osušte ji

5. Vraťte zásuvku na místo a otřete pračku papírovou utěrkou Zewa



Více na zewa.net

 Lepší péče pro lepší život