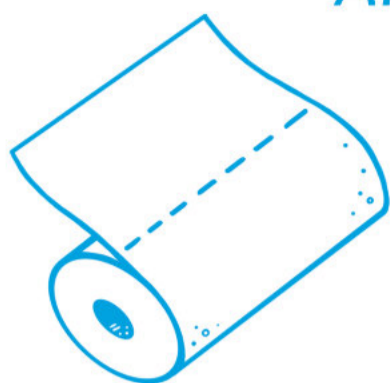


Zewa

Hogyan

tisztítsuk ki a mosógépet 5 lépésben

Amikre szükséged lesz:



Zewa papírtörő

**Tisztító
folyadék**

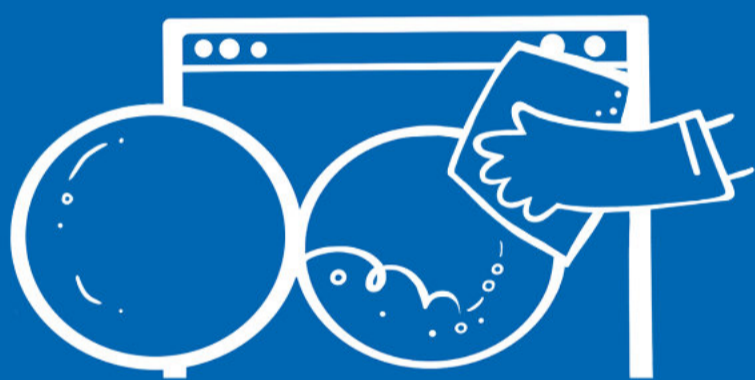


Gumikesztyű



1. Adj negyed csésze szódobikarbónát és negyed csésze meleg vizet a mosószeres rekeszbe. Tégy két csésze desztillált ecetet a dobba, és járasd üresjáraton.

2. Súrold át a mosógép külsejét fele-fele arányú melegvíz és ecet oldatával




3. Tisztítsd le az ajtó zárát az ecetes oldattal és papírtörővel

4. Áztasd be a mosószeres rekeszt melegvíz és mosogatószer elegyébe, majd töröld le a területet



5. Helyezd vissza a rekeszt, és töröld át a mosógépet Zewa papírtörők segítségével



Tudj meg még többet a zewa.net oldalon

 **Gondoskodni jó**

© Essity